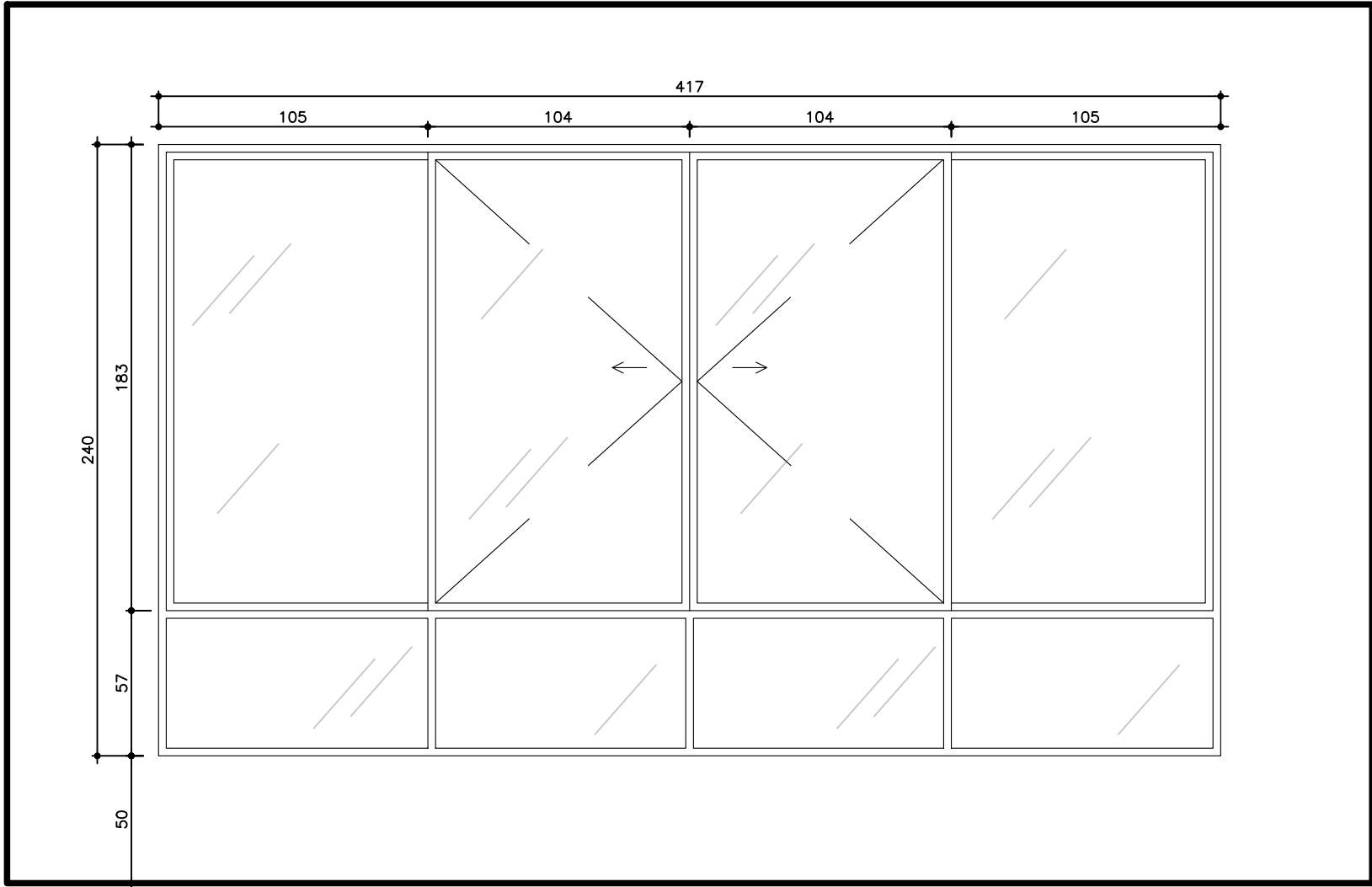


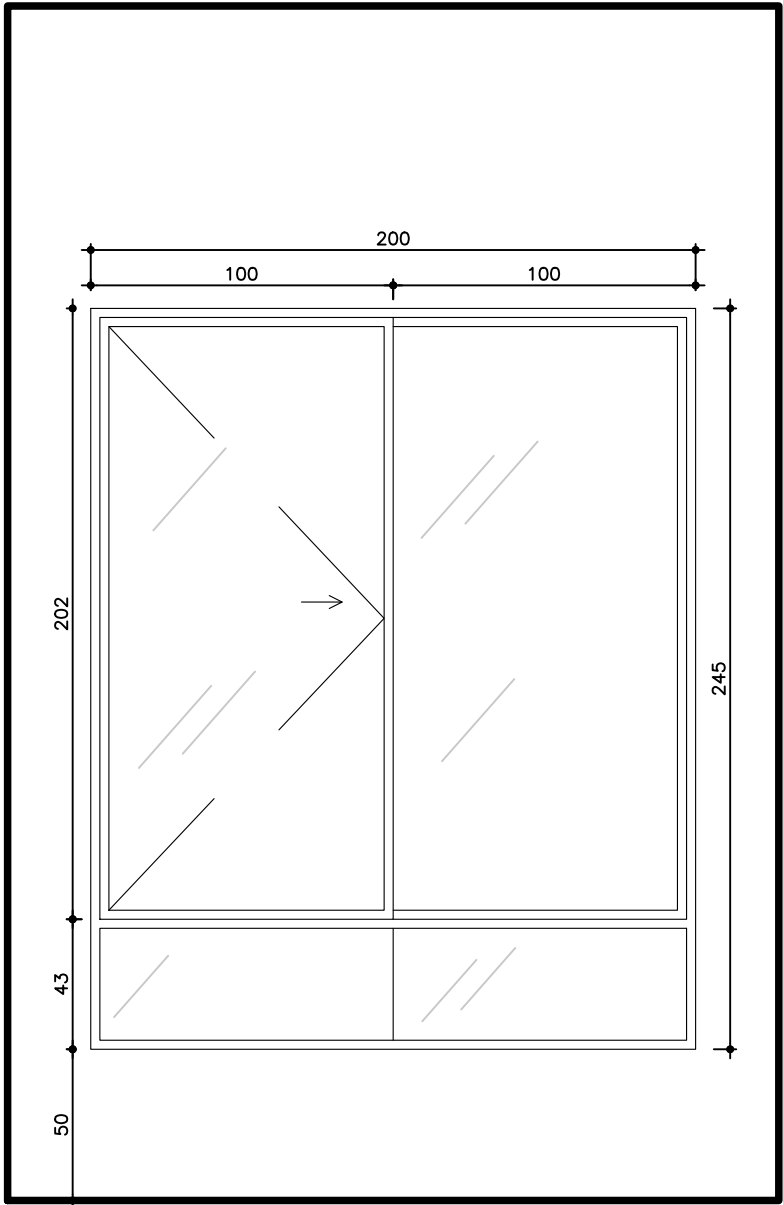
detalhamento j1

ESCALA 1:20



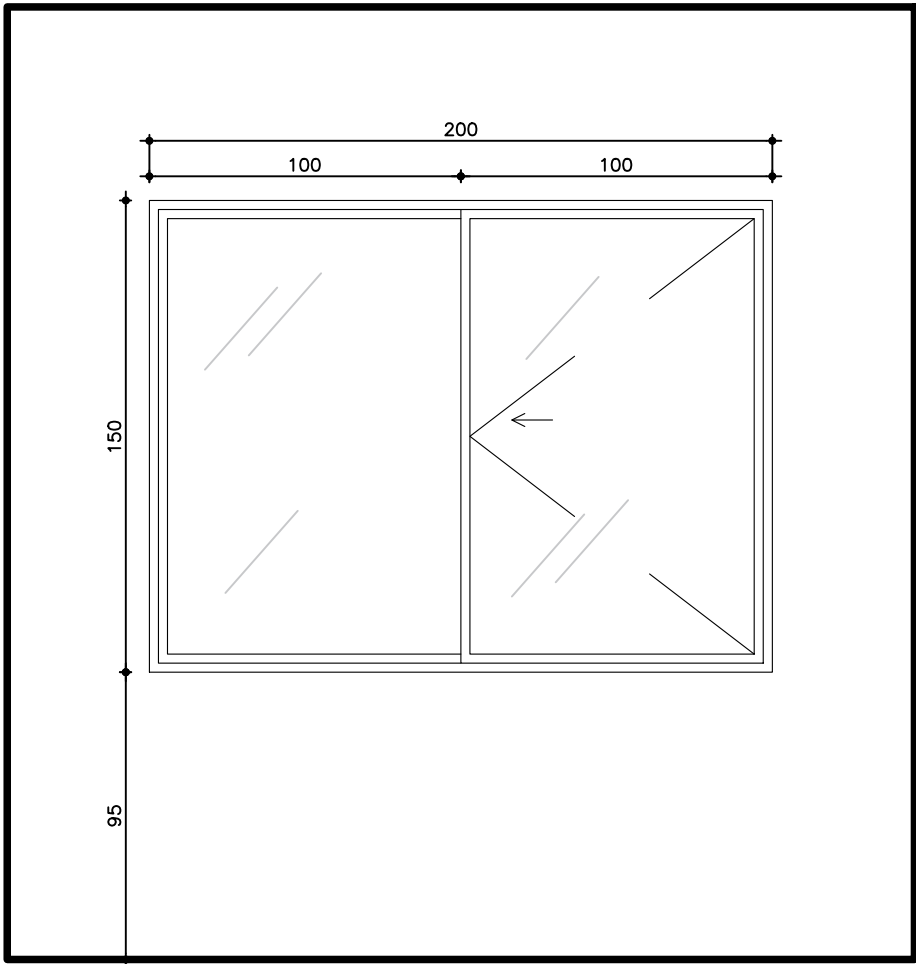
detalhamento j2

ESCALA 1:20



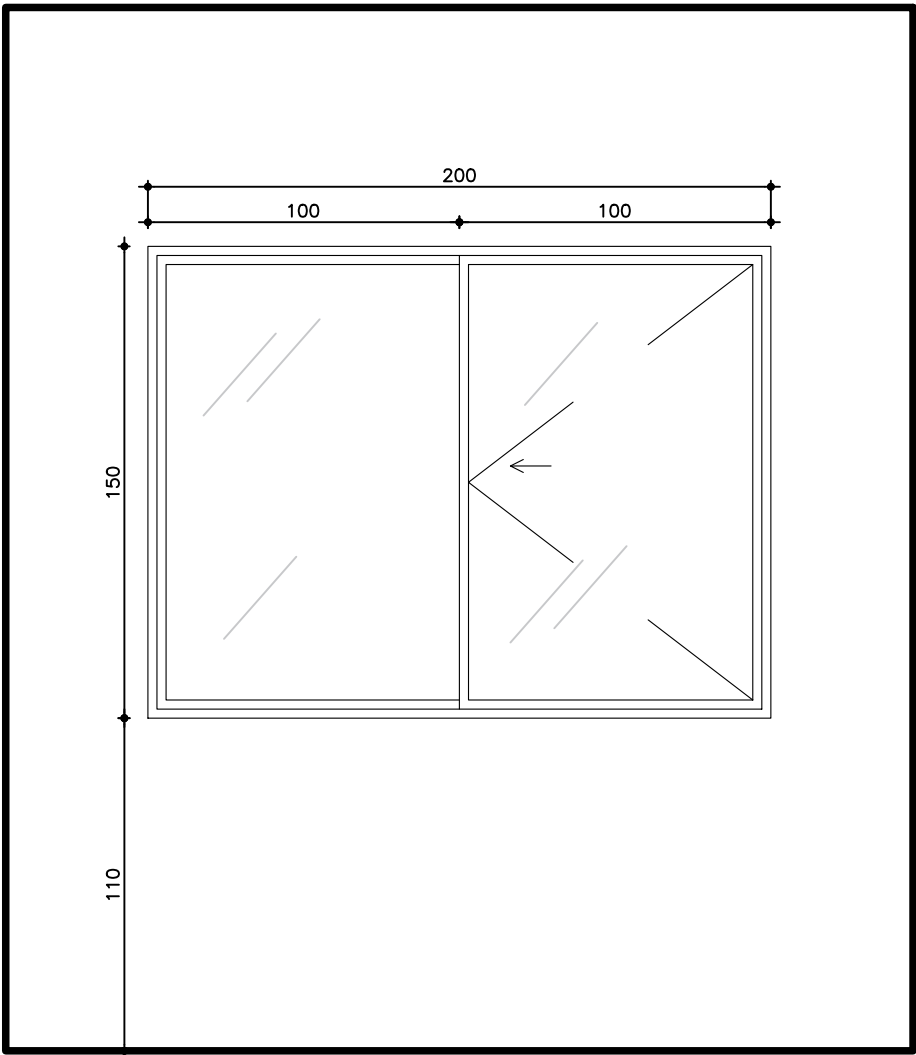
detalhamento j3

ESCALA 1:20



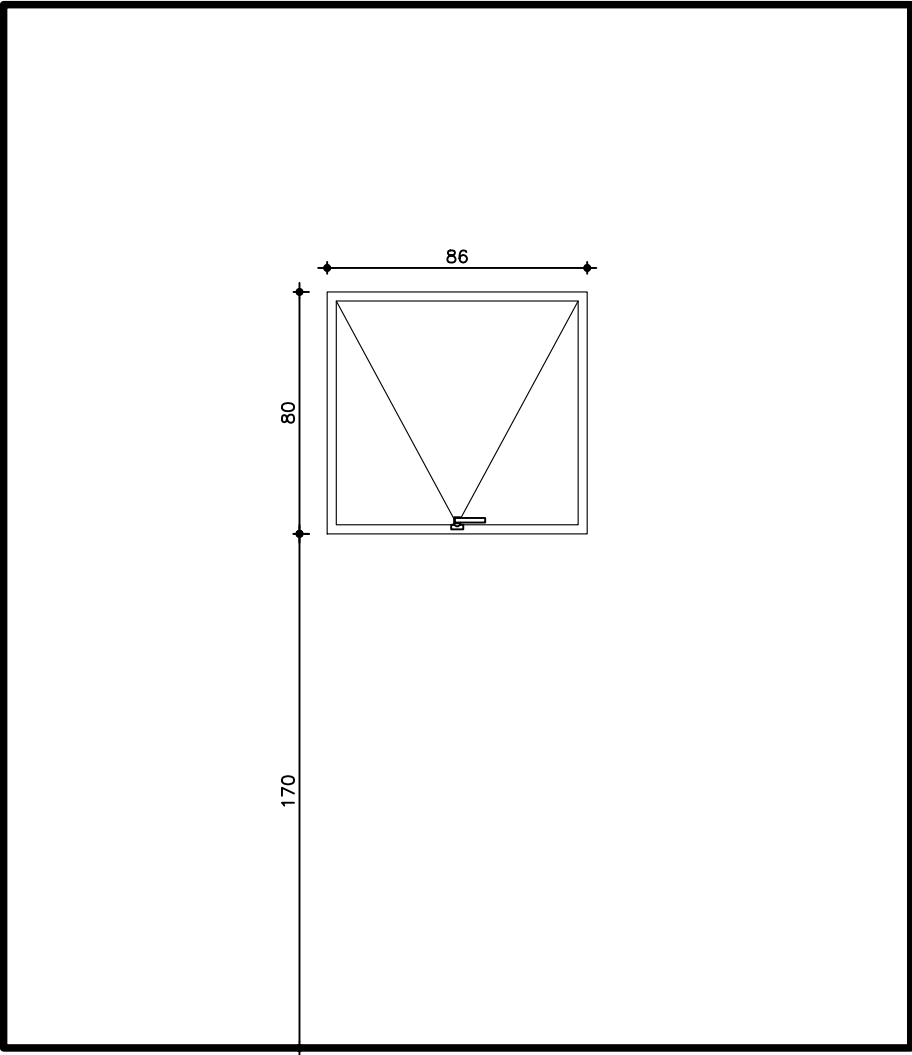
detalhamento j4

ESCALA 1:20



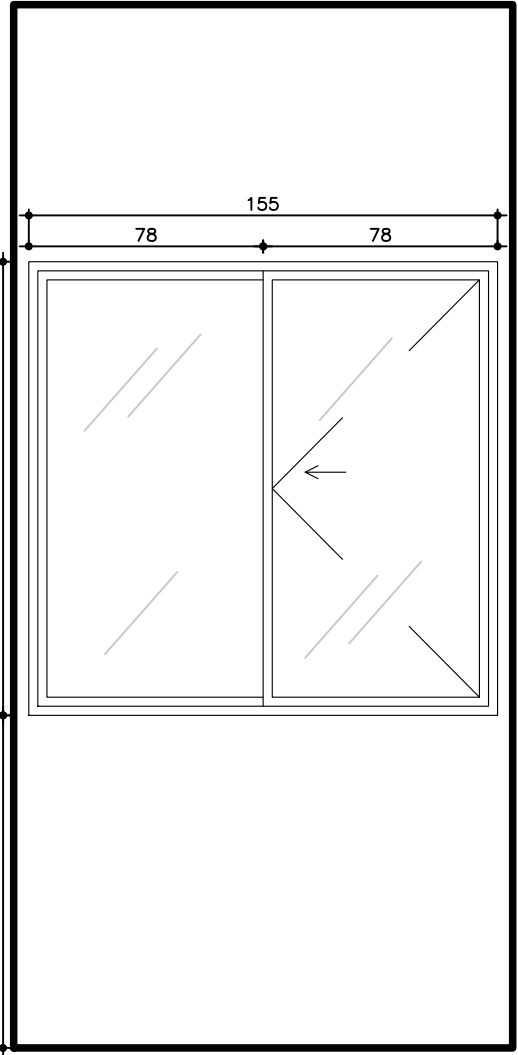
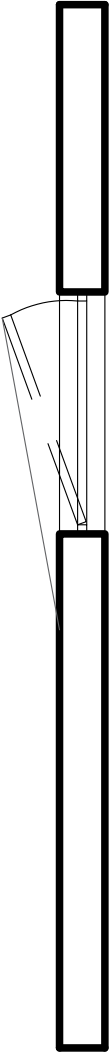
detalhamento j5

ESCALA 1:20



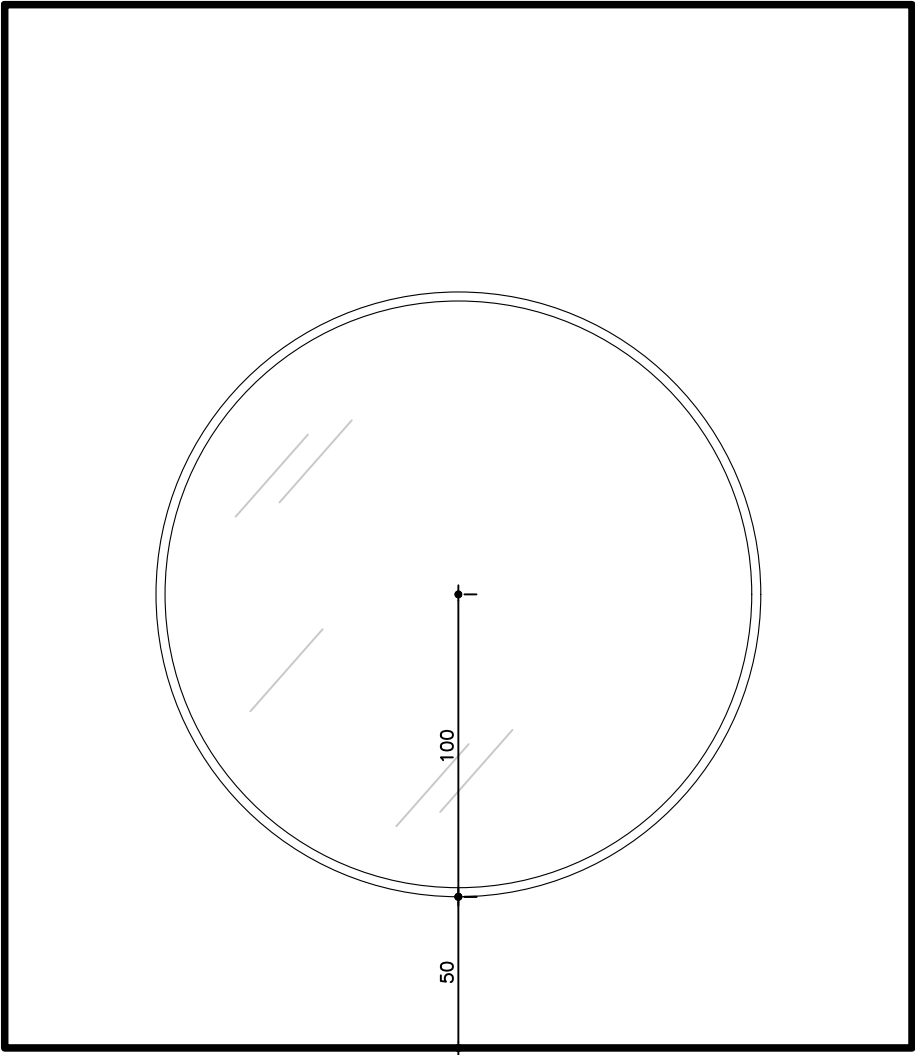
detalhamento j6

ESCALA 1:20



detalhamento j7

ESCALA 1:20



detalhamento j8

ESCALA 1:30

MAPA DE ESQUADRIAS				
LEGENDA DE PORTAS				
REF.	Dimensões (cm)	QUANT.	TIPO	AMBIENTES
(P1)	60 x 210	02	Madeira	Banheiro secretário e lavabo
(P2)	80 x 210	42	Madeira	Sala de professores, pedagogia, diretoria, recepção, sala de reunião, banheiro de funcionários, banheiro infantil, cozinha, depósito de alimentos, depósito de utensílios, área de serviço, salas de aula, almoxarifado, copa do berçário, supervisão, cantinho da soneca, berçário, fraldário, banheiro feminino, banheiro masculino, cantinh da leitura e copa da cobertura
(P3)	90 x 210	06	Madeira	Banheiro PNE
(P4)	220 x 210	01	Vidro	Refeitório
(P5)	290 x 210	01	Vidro	Brinquedoteca
(P6)	140 x 210	01	Madeira	Auditório
(P7)	60 x 170 / 30	24	Metálica	Banheiros
(P8)	520 x 210	01	Vidro	Solário
OBS: A pintura das portas de madeira será de cor diferente em todos os andares. Térreo: azul; 1º pavimento: laranja; 2º pavimento: verde; 3º pavimento: roxo.				
LEGENDA DE JANELAS				
REF.	Dimensões (cm)	QUANT.	TIPO	AMBIENTES
(J1)	490 x 240 / 50	02	Corrediga com tela de proteção	Fachada
(J2)	417 x 240 / 50	02	Corrediga com tela de proteção	Fachada
(J3)	200 x 245 / 50	04	Corrediga	Sala dos professores, diretoria e sala de reunião
(J4)	200 x 150 / 95	09	Corrediga	Refeitório, cozinha e brinquedoteca
(J5)	200 x 150 / 110	43	Corrediga com tela de proteção	Salas de aula, cantinho de leitura, cantinho da soneca, berçário, copa do berçário, supervisão, copa cobertura e auditório
(J6)	89 x 80 / 170	28	Máximo ar	Banheiros, fraldário, almoxarifado e depósito de alimentos
(J7)	155 x 150 / 110	02	Corrediga com tela de proteção	Corredor
(J8)	r=100 / 50	04	Vidro fixo	Cantinho da soneca
(J9)	100 x 245 / 50	02	Corrediga	Pedagogia e Secretaria
OBS: todas as janelas serão em alumínio sem pintura				

MAPA DE TETO		
REF.	TIPO	AMBIENTES
①	Teto pintado e emassado – cor branco neve	Salas de aula, banheiros e corredores
MAPA DE PISO		
REF.	TIPO	AMBIENTES
1	Piso laminado, resistente a água, específico para áreas de grande transito de pessoas. Cor marrom claro, subtom amarelado	Salas de aula, áreas administrativas, biblioteca e corredores
2	Piso em concreto desempenado, e = 5 cm	Áreas externas
3	Piso em granito preto São Gabriel 40x40	Banheiros, cozinha, depósitos de utensílios e alimentos, área de serviço, fraldário
MAPA DE PAREDE		
REF.	TIPO	AMBIENTES
1	Parede em cerâmica branca(20x20)até 100 cm, faixa em madeira H= 7cm e pintura acrílica na cor palha até o teto	Salas de aula, cantinho da leitura e cantinho da soneca
2	Acabamento em cimento polido	Corredores e áreas comuns internas
3	Parede em cerâmica branca (30x60) até o teto	Banheiros, cozinha, copa, copa do berçário, fraldário, almoxarifado, depósitos de alimento e área de serviço
4	Parede em cerâmica branca (20x20) até 100 cm	Brinquedoteca, refeitório
5	Pintura acrílica na cor palha até o teto	Sala de professores, pedagogia, diretoria, sala de reunião/multimídia, auditório e supervisão

<div>TÍTULO</div> <div>PROJETO DE REFORMA DO HOTEL PARA ESCOLA COM CRECHE</div> <div>DETALHES DO PROJETO</div> <div>PROJETO ARQUITETÔNICO HOTEL ESCOLA HEITOR VILLA LOBOS</div> <div>FASES 1 e 2</div> <div>DETALHAMENTO JANELAS</div> <div>LEGENDAS DE ESQUADRIAS E MATERIAIS</div> <div></div> <div></div> <div></div> <div></div> <div></div> <div></div> <div></div> <div></div>		<div>LOCAL</div> <div>CATEGORIA DA VILA</div> <div>MISTO</div> <div>CATEGORIA DE USO</div> <div>TRECHO 1</div> <div>TECHO EM PLANTA</div> <div>1:25</div> <div>ESCALA</div>
<div>OBSERVAÇÕES</div>		<div>AUTORES</div> <div>SDU</div> <div>Proprietário(a): SECRETARIA DE DESENVOLVIMENTO URBANO / SDU</div> <div>PREFEITURA MUNICIPAL DE LAGOA SANTA</div>
<div>VISTOS</div> <div>RESPONSÁVEL TÉCNICO/DIRETOR DE OBRAS: DIÓRGENES DE SOUZA BARBOSA</div> <div>CREA: 147.846/D</div>		<div>FOLHA</div> <div>10/12</div>