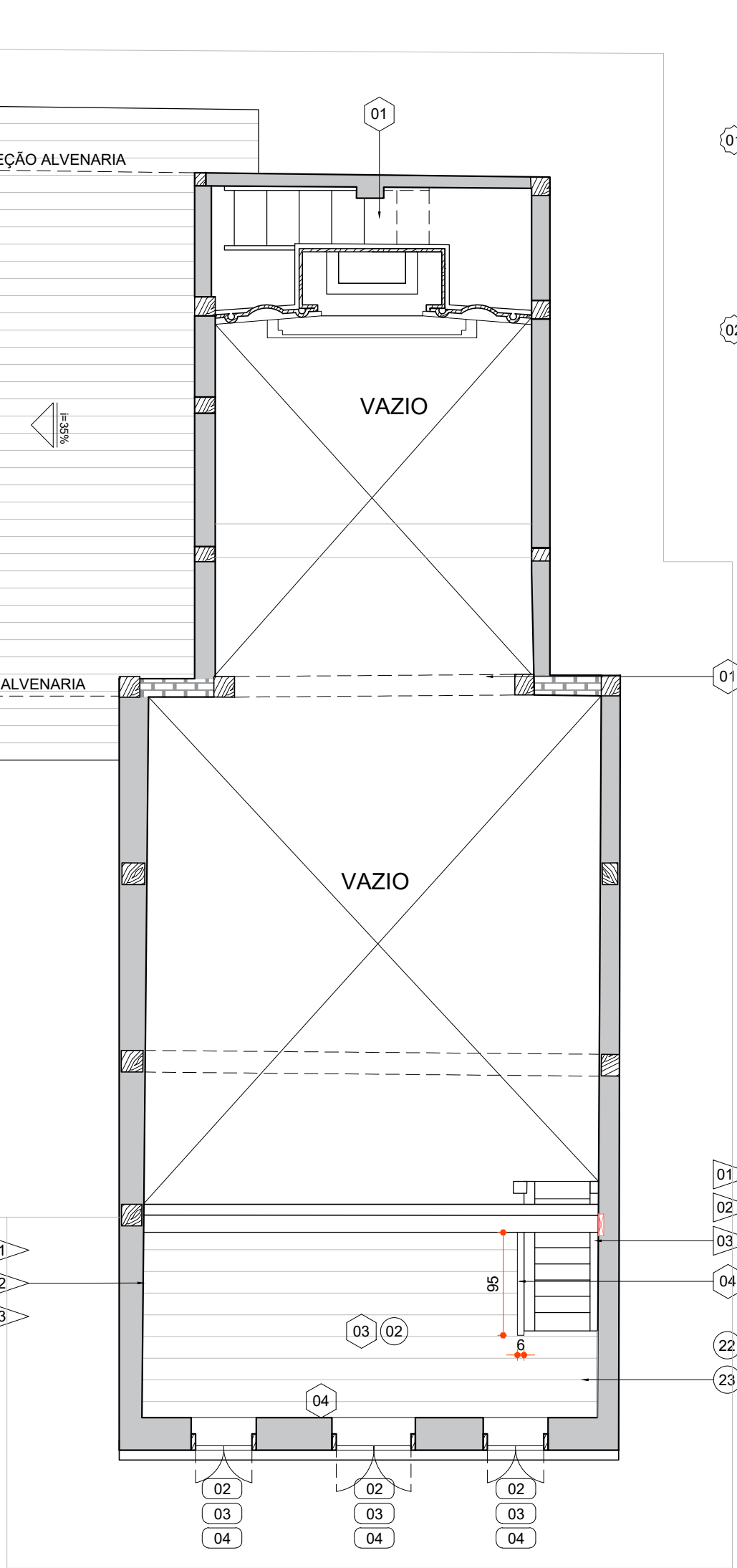
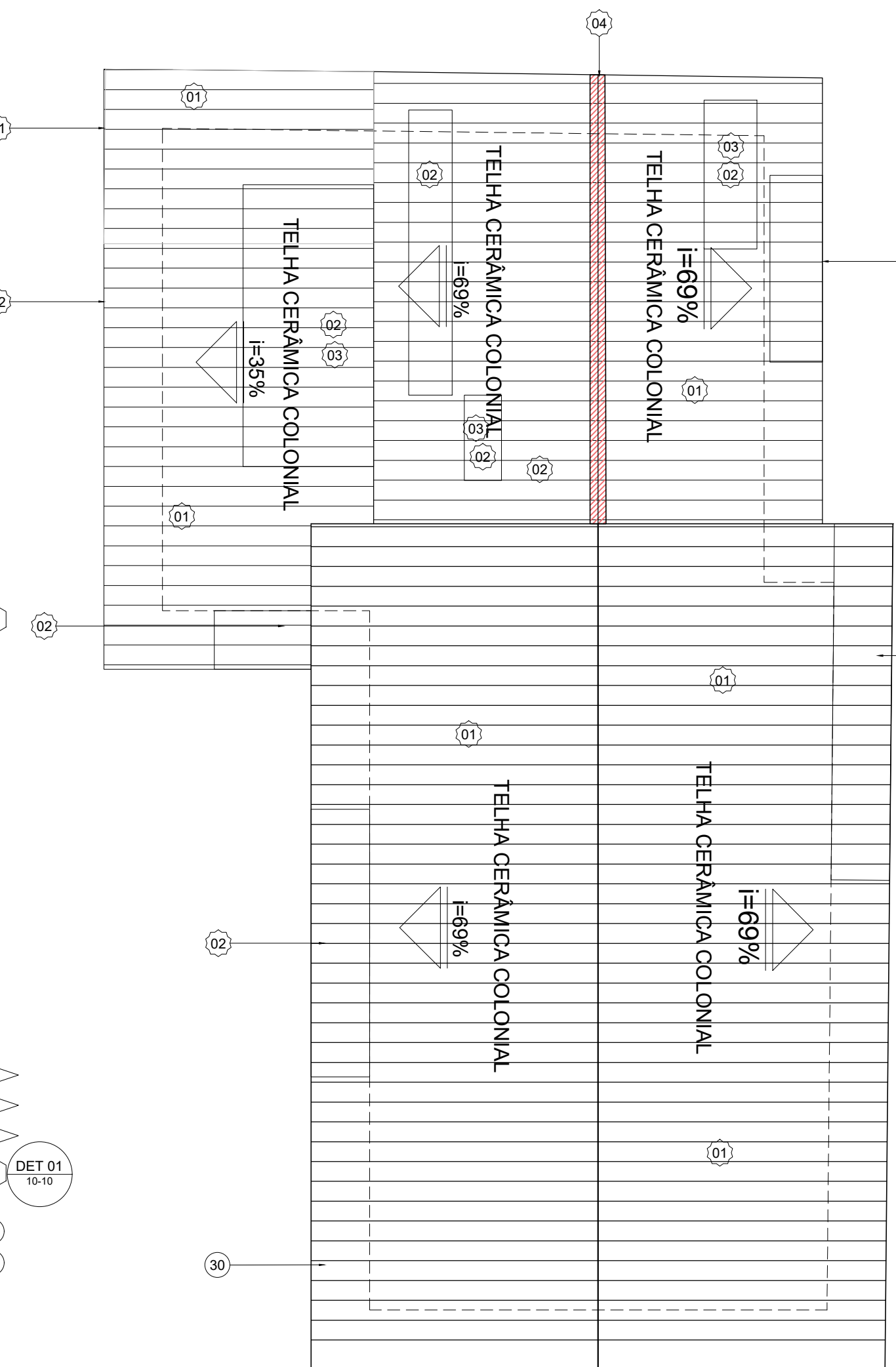


PROJETO EXECUTIVO
CAPELA N. S. DA CONCEIÇÃO - PLANTA BAIXO NÍVEL NAVE

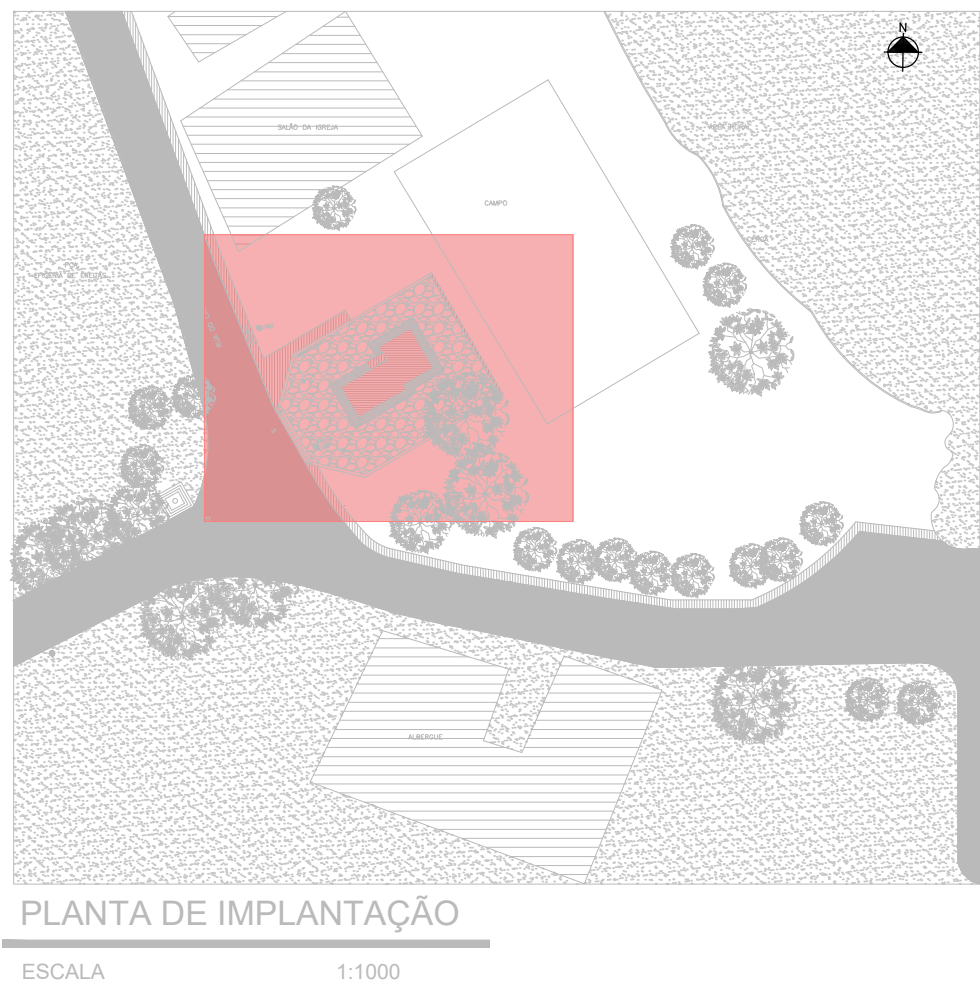


PROJETO EXECUTIVO
CAPELA N. S. DA CONCEIÇÃO - PLANTA BAIXO NÍVEL CORO



PROJETO EXECUTIVO
CAPELA N. S. DA CONCEIÇÃO - PLANTA DE COBERTURA

ESPECIFICAÇÕES							
ESPECIFICAÇÕES NO LEVANTAMENTO FOTOGRÁFICO E MEMORIAL DESCRITIVO							
PAREDE							
01	NOS PONTOS INDICADOS, DEVERÁ SER RETIRADO E SERÁ NECESSÁRIO O REFAZIMENTO E/OU REPAROS NO REBOCO, UTILIZANDO TERRA, AREIA E CAL. PARA SEU DESCASCAMENTO, A DESEGRAGAÇÃO DEVE OCORRER ATRAVÉS DE UMA PICADEIRA DE DOIS CORTE. O TRAÇO SERÁ DE 1/4 1:4 (BARRO AMARELO, CAL EM PÓ E AREIA FINA). PARA CADA 7 LATAS DE ARGAMASSA (5 A 10 DIAS) ACRESCENTA-SE 1/2 LATA DE CIMENTO.						
REVESTIMENTO							
01	LIMPEZA DE TODOS OS REVESTIMENTOS, TIRAR OS PONTOS DE PRUMO E ALINHAMENTO DOS VÃOS ANTES DE QUALQUER PROCEDIMENTO.						
02	MOLHAR TODA SUPERFÍCIE DA PAREDE, ATÉ A ÁGUA ESCORRER ABAIXO E AGREGAR O REVESTIMENTO NOVO.						
03	APLICAÇÃO DE TINTA MINERAL IMPERMEÁVEL EM PÓ, NA COR BRANCA. TINTA À BASE DE CIMENTO E OUTROS ADITIVOS, Cód. SINAPI 7342. REF.: KROTEN E COTINTAS OU EQUIVALENTE.						
04	COMPLEMENTO DAS PEÇAS FALTANTES EM LAGOA SANTA;						
05	RECOMPOSIÇÃO DO MURO INACABADO;						
PISO							
01	GRANDE PARTE DE SUA EXTENSÃO, AS PEÇAS EM LADRILHOS HIDRÁULICOS, QUE APRESENTAM PARTES DANIFICADAS, DEVEM SER APLICADOS PÓ DE MÁRMORE E PIGMENTO CONFORME A COR DO DESENHO; O PISO LADRILHO HIDRÁULICO DEVERÁ RECEBER LIMPEZA COM LIXAMENTO COM ENCERADEIRA INDUSTRIAL COM DISCO; , LOGO DEPOIS APLICAÇÃO DE RESINA POLIÉSTER PARA REAVIVAR SUAS CORES.						
02	NO PISO TABUADO DE MADEIRA, ELAS DEVEM RECEBER O TRATAMENTO DE DESCUPINIZAÇÃO E IMUNIZAÇÃO; LOGO APOS DEVERÃO SER LIXADAS E SUA SUPERFÍCIE HIGIENIZADA. NO PISO TABUADO DE MADEIRA, ELAS DEVEM RECEBER O TRATAMENTO DE CALAFETAÇÃO E LOGO APÓS APLICAÇÃO DE RESINA.						
03	ACRÉSCIMO DO PISO LAGO SANTA;						
FORRO							
01	FORRO EM GAMELA DE MADEIRA TIPO LAMBRIS, DEVERÁ RECEBER UM TRATAMENTO DE DESCUPINIZAÇÃO E IMUNIZAÇÃO.						
COBERTURA							
01	SUBSTITUIÇÃO DE TELHAS QUE FORAM ATACADAS POR AGENTES BIOLÓGICOS.						
02	SUBSTITUIÇÃO DE TELHAS QUEBRADAS; (25% a 50%)						
03	LIMPEZA DAS TELHAS EXISTENTES						
04	ONDE SE ENCONTRA O ABALAMENTO DA CUMEIRA, A PEÇA DEVERÁ SER SUBSTITUÍDA; DIM. 450,0X15,0 CM						
DIVERSOS							
01	OS ELEMENTOS EM MADEIRA, DEVERÃO RECEBER O TRATAMENTO DE DESCUPINIZAÇÃO E IMUNIZAÇÃO;						
02	RETIRADA DOS PILARES INADEQUADOS E REFORÇO DO CORO;						
03	REMOÇÃO DE ESCREMENTO DE AVES.						
04	EMBUTIMENTO NA ALVENARIA DE CABO PARA AÇIONAMENTO DO SINO						
05	INSTALAÇÃO DE UM NOVO GRADIL METÁLICO FIXO, PINTADO COM TINTA ESMALTE, COR:BRANCO; GRADIL PINTADO COM TINTA ESMALTE, COR: BRANCO. REF.: SUVINIL OU EQUIVALENTE.						
06	INSTALAÇÃO DE UM GUARDA-CORPO MADEIRA PEROBA, NA COR AZUL . DIM.: 0,95X0,06X0,76 CM.						
CRUZEIRO							
01	ENXERTO DA MADEIRA;						
02	DESCUPINIZAÇÃO E IMUNIZAÇÃO DA MADEIRA;						
03	TRATAMENTO DOS ELEMENTOS QUE COMPÕE O CRUZEIRO (OXIDAÇÃO DO FERRO)						
ESQUADRIAS							
01	ENXERTO DA MADEIRA						
02	DESCUPINIZAÇÃO E IMUNIZAÇÃO;						
03	REVISÃO DAS FERRAGENS;						
04	RETIRADA DA MASSA NOS VIDRACEIROS;						
ESQUADRIAS - EXTERNAS							
CÓDIGO	ESPECIFICAÇÃO	DIMENSÕES (cm)			QUANTIDADE		
		LARG.	ALT.	PEIT.			
PE-1	PORTÃO DE CORRER METÁLICO, PINTADO COM TINTA ESMALTE, COR: BRANCO MARCO E ALIZAR EM ALUMÍNIO E PINTADOS C/TINTA ESMALTE SINTÉTICO, ACABAMENTO FOSCO, COR: BRANCO.	240	206	-	01		
PE-2	PORTÃO DE ABRIR METÁLICO, PINTADO COM TINTA ESMALTE, COR: BRANCO MARCO E ALIZAR EM ALUMÍNIO E PINTADOS C/TINTA ESMALTE SINTÉTICO, ACABAMENTO FOSCO, COR: BRANCO.	180	206	-	01		
LEGENDA							
NN	- PISO	NN	- RODAPÉS	NN	- ESQUADRIAS	NN	- RESTAURO DO CRUZEIRO
NA	- PAREDE	NN	- REVESTIMENTO	NN	- COBERTURA	AA	A REMOVER
NN	- FORRO	NN	- DIVERSOS	NN	- FUNDAÇÃO	BB	A SUBSTITUIR



PLANTA DE IMPLANTAÇÃO

NOTAS				
OBSERVAÇÕES GERAIS:				
1 - CONFERIR MEDIDAS NO LOCAL				
2 - NÃO UTILIZAR ESCALA SOBRE PAPEL				
3 - EM CASO DE CONFLITO DE COTAS, PREVALECE A DO DESENHO DE MAIOR ESCALA				
4 - EM CASO DE DÚVIDAS, CONSULTE SEMPRE O RESPONSÁVEL TÉCNICO				
5 - O PROJETO APRESENTADO É DE RESTAURO E NESTE APRESENTA SUEJÇÕES ARQUITETÓNICAS QUE FORAM BASEADAS EM PESQUISAS DOCUMENTAIS E VISITAS TÉCNICAS. O PROJETO ARQUITETÔNICO DEVERÁ SER FEITO E NÃO É DE RESPONSABILIDADE DA EMPRESA OPUS, POR HORA				
REVISÃO	DESCRIÇÃO	TIPO	ELABORADO	VERIFICADO
00	EMISSÃO INICIAL	EKE	PRN	ICGL
01				
02				
03				
04				
05				
06				
07				
08				
09				
10				
11				
12				
13				
14				
15				
16				
17				
18				
19				
20				
21				
22				
23				
24				
25				
26				
27				
28				
29				
30				
31				
32				
33				
34				
35				
36				
37				
38				
39				
40				
41				
42				
43				
44				
45				
46				
47				
48				
49				
50				
51				
52				
53				
54				
55				
56				
57				
58				
59				
60				
61				
62				
63				
64				
65				
66				
67				
68				
69				
70				
71				
72				
73				
74				
75				
76				
77				
78				
79				
80				
81				
82				
83				
84				
85				
86				
87				
88				
89				
90				
91				
92				
93				
94				
95				
96				
97				
98				
99				
100				
101				
102				
103				
104				
105				
106				
107				
108				
109				
110				
111				
112				
113				
114				
115				
116				
117				
118				
119				
120				
121				
122				
123				
124				
125				
126				
127				
128				
129				
130				
131				
132				
133				
134				
135				
136				
137				
138				
139				
140				
141				
142				
143				
144				
145				
146				
147				
148				
149				
150				
151				
152				
153				
154				
155				
156				
157				
158				
159				
160				
161				
162				
163				
164				
165				
166				
167				
168				
169				
170				
171				
172				
173				
174				
175				
176				
177				
178				
179				
180				
181				
182				
183				
184				
185				
186				
187				
188				
189				
190				
191				
192				
193				
194				
195				
196				
197				
198				
199				
200				
201				
202				
203				
204				
205				
206				
207				
208				
209				
210				
211				
212				
213				
214				
215				
216				
217				
218				
219				
220				
221				
222				
223				
224				
225				
226				
227				
228				
229				
230				
231				
232				
233				
234				
235				
236				
237				
238				
239				
240				
241				
242				
243				
244				
245				
246				
247				
248				
249				
250				
251				
252				
253				
254				
255				
256				
257				
258				
259				
260				
261				
262				
263				
264				
265				
266				
267				
268				
269				
270				
271				
272				
273				
274				
275				
276				