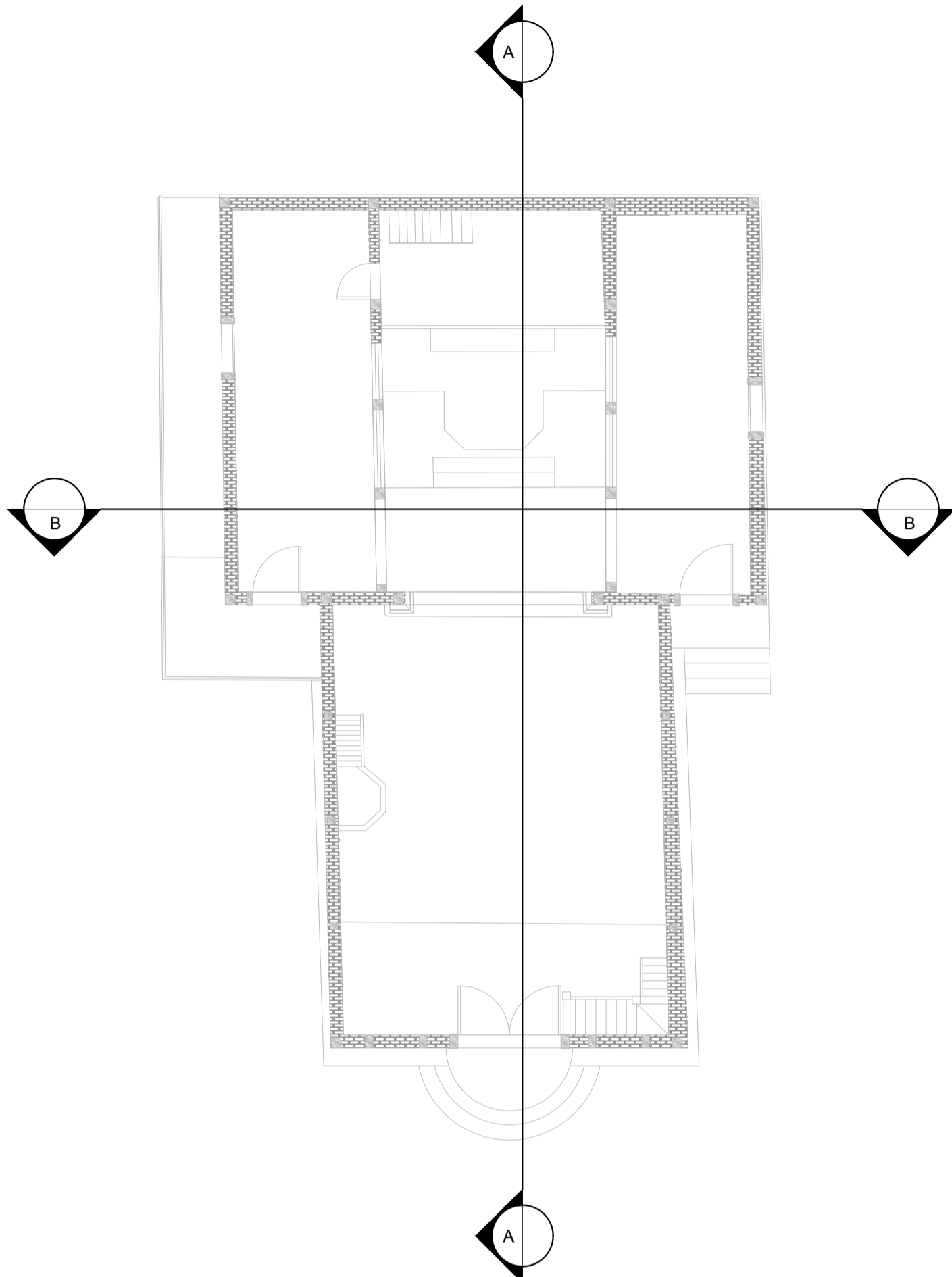


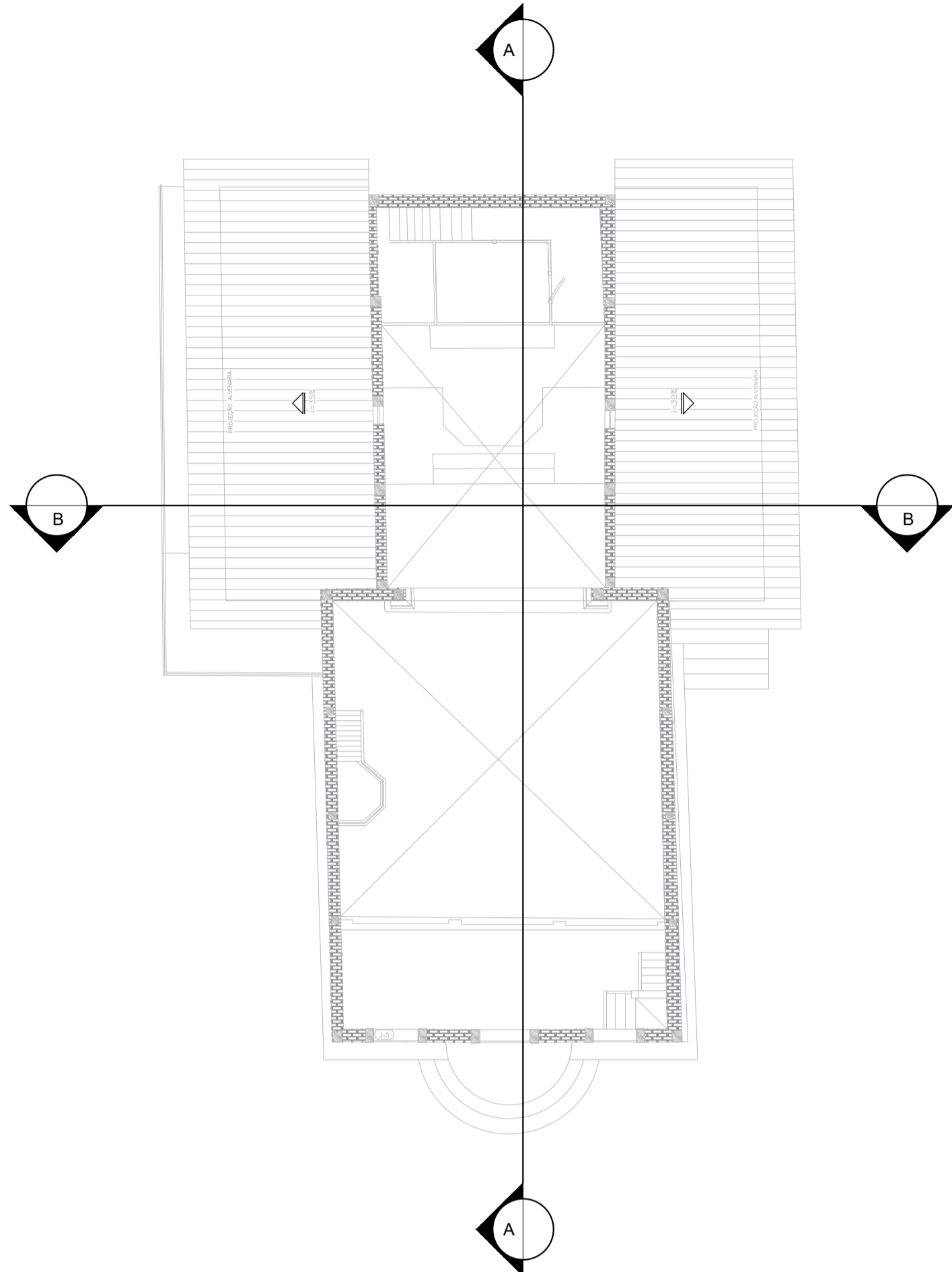
LEVANTAMENTO CADASTRAL  
CAPELA N. S. DO ROSÁRIO - CORTE BB

ESCALA 1:50



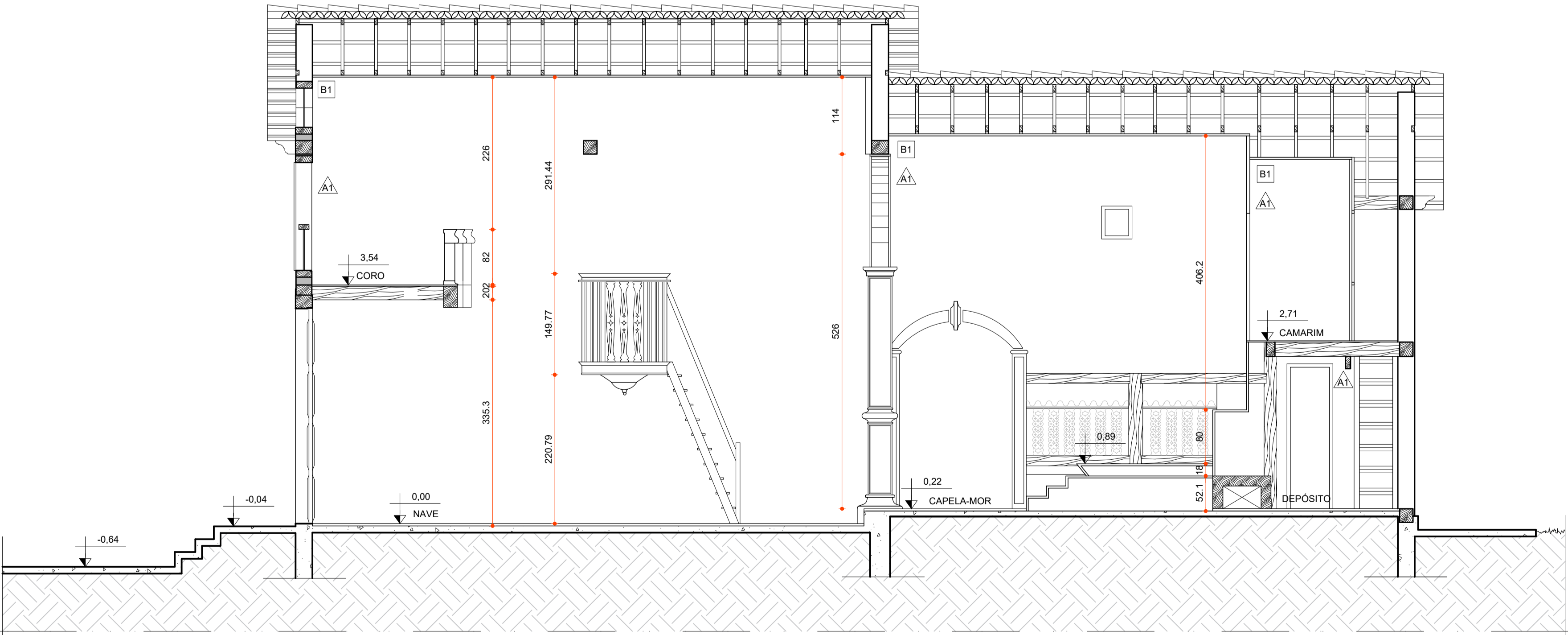
MAPA CHAVE  
CAPELA N. S. DO ROSÁRIO - PLANTA BAIXA NÍVEL NAVE

ESCALA 1:100



MAPA CHAVE  
CAPELA N. S. DO ROSÁRIO - PLANTA BAIXA NÍVEL

ESCALA



LEVANTAMENTO CADASTRAL  
CAPELA N. S. DO ROSÁRIO - CORTE AA

ESCALA 1:50

### 1-IDENTIFICAÇÃO DOS ACABAMENTOS

LEGENDA LEVANTAMENTO CADASTRAL

#### 1.1 - INTERNAS

##### A - PAREDES

A1 PAREDE DE ADOBE, REBOCO LISO COM CAIAÇÃO E PINTURA

##### B - TETOS

B1 SEM FORRO

B2 FORRO DE MADEIRA E BALDRAMES

##### C - PISOS

C1 PISO TABUADO DE MADEIRA

C2 PISO DE LADRILHO HIDRÁULICO

##### D - RODAPÉS

D1 NÃO HÁ RODAPÉ

D2 RODAPÉ EM MASSA CORRIDA NA COR AZUL

#### 1.2 - EXTERNAS

##### A - PAREDES

A2 CAIAÇÃO

A3 PINTURA AZUL

A4 MURO DE PEDRA

##### C - PISOS

C3 PISO LAGOA SANTA

C4 PISO EM CONCRETO

C5 GRAMA

C6 PISO PÉ-DE-MOLEQUE

C7 TERRA BATIDA

##### E - ELEMENTOS DE MADEIRA

E1 PINTURA ESMALTE SINTÉTICO AZUL

### 2 - ÁREAS APROXIMADAS

1A - CÔMODO LATERAL ESQUERDO - 20,10 m²  
2A - CAMARIM - 9,89m²  
3A - CAPELA-MOR - 22,40 m²  
4A - CÔMODO LATERAL DIREITO- 19,27 m²  
5A - NAVE - 53,67 m²  
6A - DEPÓSITO - 3,27 m²  
7A - ALTAR - 3,50 m²  
8A - CORO - 12,42 m²

### 3 - ESPECIFICAÇÕES

ESTRUTURA / ALVENARIA	NUMERAÇÃO DE CÔMODOS	INTERIOR	EXTERIOR
ADOBE	XA - 1º PAVIMENTO	XA - 1º PAVIMENTO	XA - 1º PAVIMENTO
MADEIRA	XB - CORO	XB - CORO	XB - CORO
	XC - EXTERNO	XC - EXTERNO	XC - EXTERNO
		CÓDIGO DE VÃOS	
		JAIX, JANELA	
		PAX, PORTA	

### NOTAS

- OBSERVAÇÕES GERAIS:
- 1 - CONFERIR MEDIDAS NO LOCAL.
  - 2 - NÃO UTILIZAR ESCALA SOBRE PAPEL.
  - 3 - EM CASO DE CONFLITO DE COTAS, PREVALECE A DO DESENHO DE MAIOR ESCALA.
  - 4 - EM CASO DE DÚVIDAS, CONSULTE SEMPRE O RESPONSÁVEL TÉCNICO.
  - 5 - O PROJETO APRESENTADO É DE RESTAURO E NESTE APRESENTA SUGESTÕES ARQUITETÔNICAS QUE FORAM BASEADAS EM PESQUISAS DOCUMENTAIS E VISITAS TÉCNICAS. O PROJETO ARQUITETÔNICO DEVERÁ SER FEITO E NÃO É DE RESPONSABILIDADE DA EMPRESA OPUS, POR HORAS.

REVISÃO	DESCRIÇÃO	TIPO	ELABORADO	VERIFICADO	DATA
00	EMIÇÃO INICIAL	EKE	PRN	ICGL	02/2021

TIPOS DE EMISSÃO	ATP - ANTEPROJETO	APV - APROVADO	CNC - CANCELADO
	BSC - BÁSICO	POT - Pº CONSTRUÇÃO	
	EXE - EXECUTIVO	ASB - "AS BUILT"	

OPUS PROJETOS

RUA ARAGUARI, Nº741, SALA 10 - BARRO PRETO  
BELO HORIZONTE-MG  
TEL.: (31) 3347-4405 / (31) 3347-7079 / (31) 3571-1920  
EMAIL: contato@opusprojetosengenharia.com.br

PREFEITURA MUNICIPAL DE LAGOA SANTA

RUA SÃO JOÃO, Nº 290 - BARRO CENTRO  
LAGOA SANTA-MG - CEP: 33400-000  
TEL.: (73) 3868-1360

CAPELA NOSSA SENHORA DO ROSÁRIO  
LAGOA SANTA - MG

## PROJETO DE RESTAURO

AUTORA DO PROJETO:	CONTRATANTE DO PROJETO:
ISABELA CRISTINA GONÇALVES LACERDA CRA - A170913-8	
RESPONSÁVEL DA CONTRATANTE	

DATA:	ESCALA:	CÓDIGO:
FEVEREIRO/2021	INDICADA	PRJ-RST

TÍTULO DOS DESENHOS:	PRANCHAS:
LEVANTAMENTO CADASTRAL - CORTE AA LEVANTAMENTO CADASTRAL - CORTE BB	05/16

DIREITOS AUTORAIS RESERVADOS. PROIBIDO REPRODUÇÃO, DIVULGAÇÃO OU ALTERAÇÃO SEM ORDEM EXPRESSA DO AUTOR.